
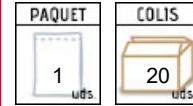




Composition et densité



Emballage



100% coton. Tissu sergé 250 g/m2. 2 poches au niveau de la ceinture. 1 poche arrière. 2 poches latérales. Ceinture avec élastique intérieur dans le dos. Ouverture avec bouton et fermeture éclair. Colis 20 unités: 1 taille, 1 couleur. Emballage individuel.

Dimensions approximatives par taille (cm.)

| | adulto | | | | | grande |
|----------------------|----------|----------|----------|----------|----------|----------|
| | S | M | L | XL | XXL | 3XL |
| largo | 105 | 107 | 109 | 111 | 113 | 115 |
| equivalencia cintura | 37-38-39 | 40-41-42 | 43-44-45 | 46-47-48 | 49-50-51 | 52-53-54 |

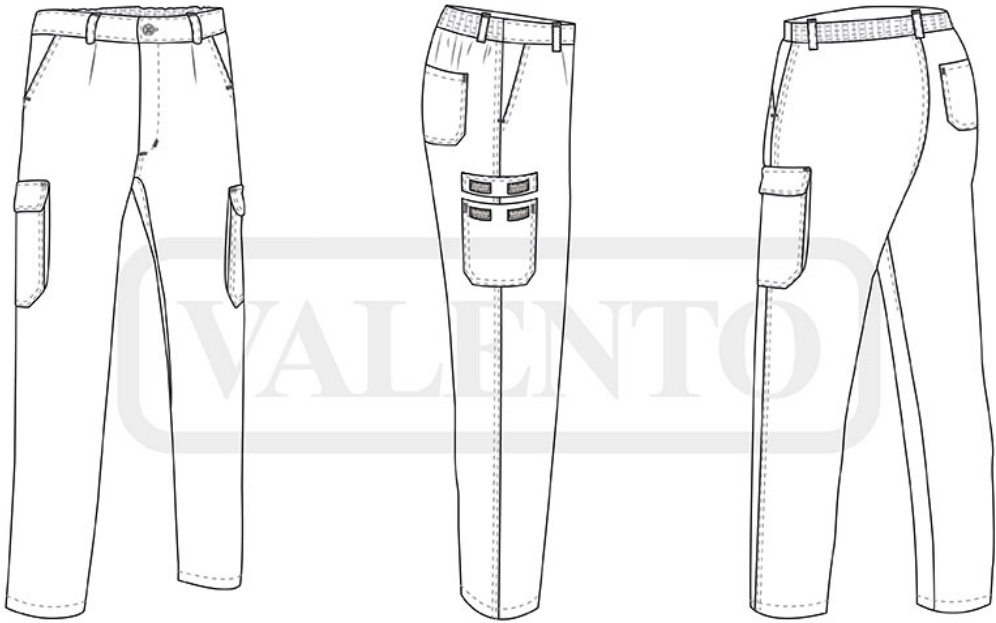
Couleurs disponibles



Couleurs disponibles en tailles adulte

Couleurs disponibles en tailles big

Esquema



Détails



Vue de dos du vêtement



Détail poche latérale

Détails



Vue de dos du v^êtement